

PROGRAMĖLĖS „TRANSPORTO BALSAS“

NAUDOJIMO INSTRUKCIJA

„Transporto balsas“ – tai **nemokama** programėlė, skirta regėjimo negalią turintiems asmenims ir visiems viešuoju transportu besinaudojantiems keleiviams. Programėlė realiu laiku teikia **garsinę ir vaizdinę informaciją apie į stotelę atvykstantį autobusą**: maršruto numerį, kryptį ir atvykimo laiką minutėmis.

1. Kaip naudotis programėle „Transporto balsas“:



1.1. Atsisiųskite programėlę „**Transporto balsas**“ iš „Google Play“ („Android“) arba „**App Store**“ (iOS).



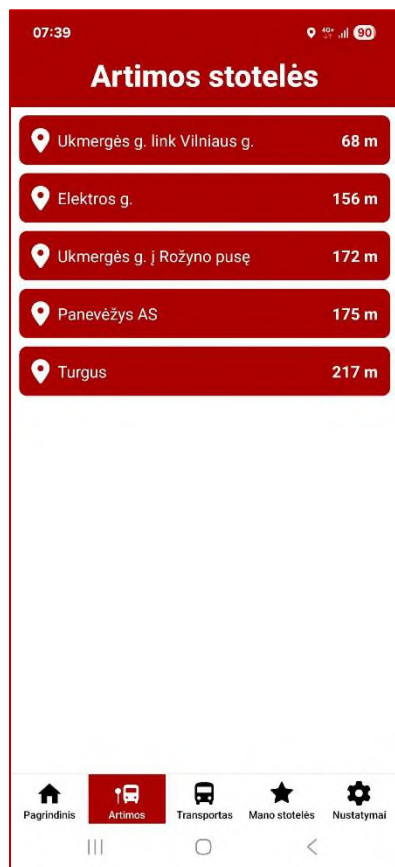
1.2. Įjunkite „**Bluetooth**“ - technologija kuri leidžia gauti informaciją apie artėjančias transporto priemones;



1.3. Aktyvuokite **geografinės vietos nustatymo (GPS) funkciją** telefone – tai būtina, kad programėlė galėtų nustatyti keleivio buvimo vietą ir pateikti informaciją apie artimiausias stoteles.

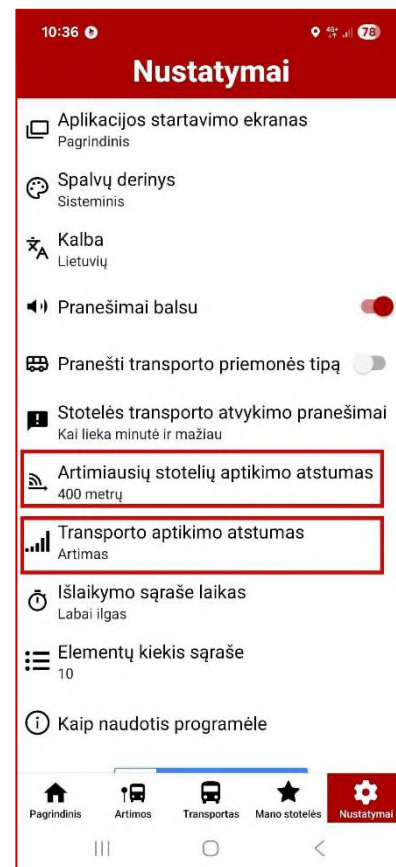
1.4. **Pagrindiniame** programėlės lange rodoma artimiausia pasirinkta autobuso stotelė (pvz., „Ukmergės g.“), atvykstančių autobusų maršrutų numeriai ir laikas (minutėmis) iki atvykimo.

1.5. **Pasirinktas transportas** (pvz., 10 maršrutas „Savitiškio g.“), pateikiamas garsinis pranešimas: kryptis ir kiek minučių liko iki atvykimo.



Artimos stotelės – tai stotelės, kurios yra netoli keleivio buvimo vietos, sistema jas parodo pagal pasirinktą stotelių aptikimo atstumą.

Nustatymai – rekomenduojama pasirinkti mažesnę aptikimo atstumą. Tuomet bus mažiau trikdžių iš priešinga kryptimi važiuojančių autobusų, o vienas paskui kitą važiuojančių autobusų eiliškumas bus tikslesnis.

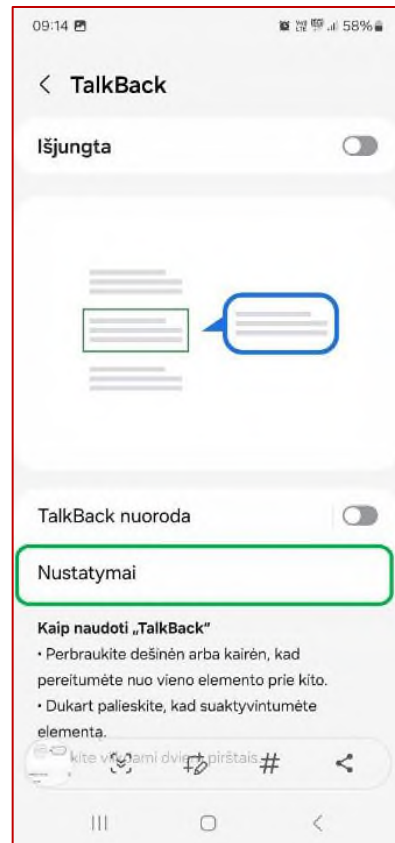
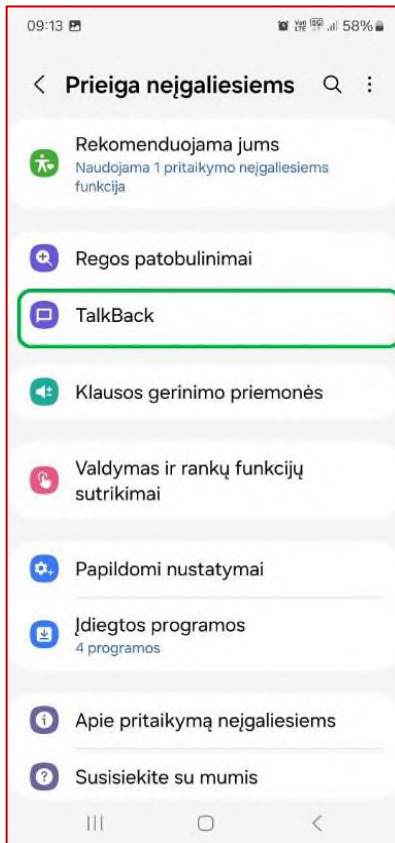
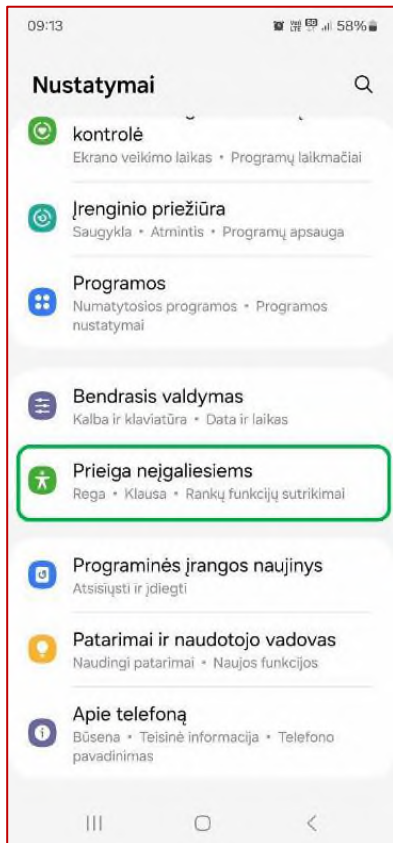


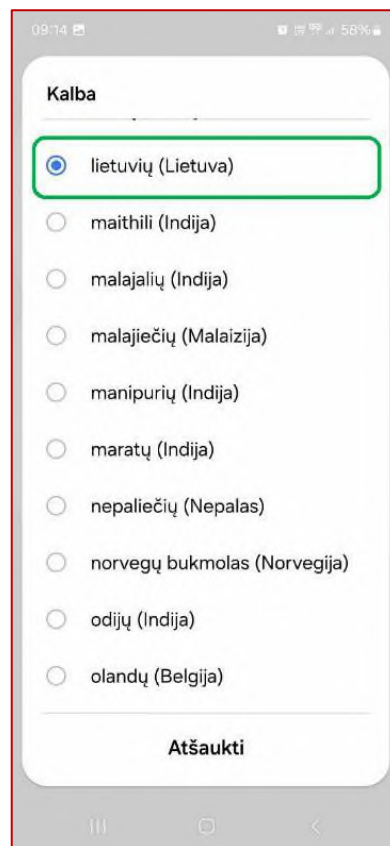
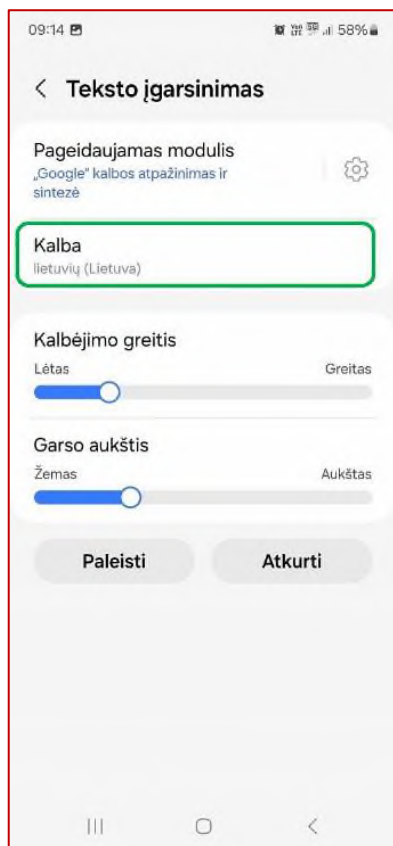
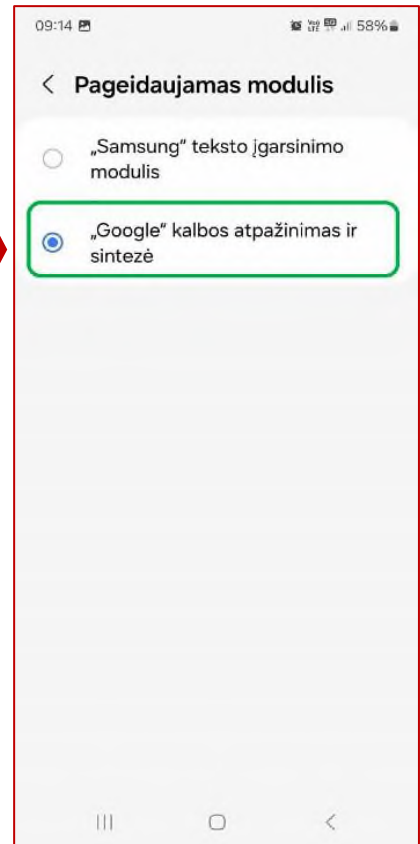
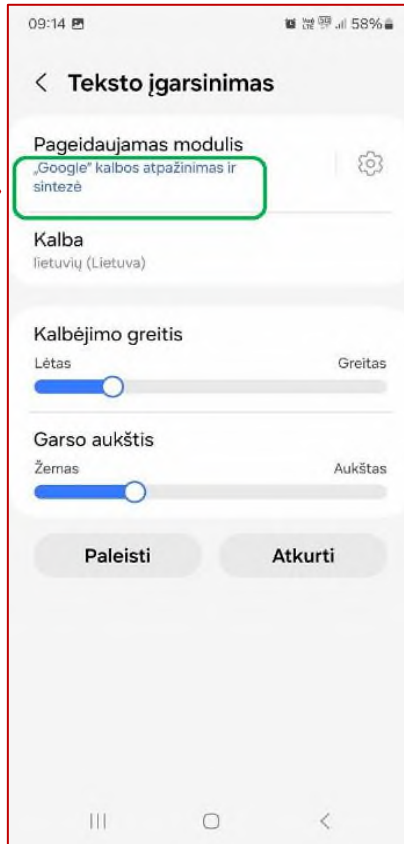
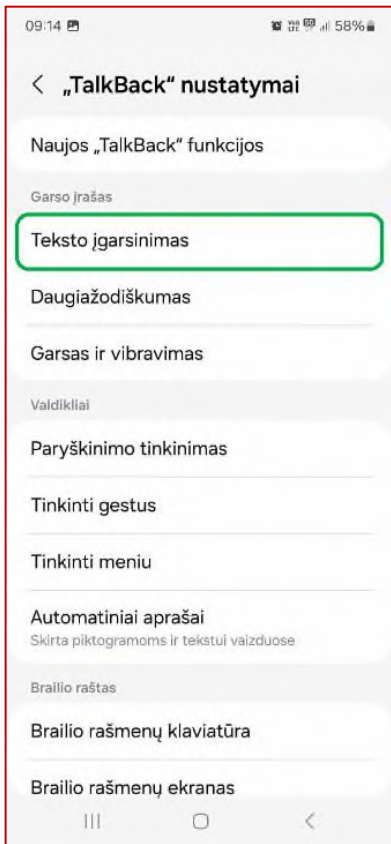
2. Kaip nustatyti, kad pranešimai būtų įgarsinami lietuviškai:



Patikrinkite, ar programėlėje „Transporto balsas“ įjungtas nustatymas **Pranešimai balsu**.

2.1. Jei programėlė „Transporto balsas“ vis tiek nepraneša informacijos balsu, atlikite sekančius veiksmus:





Saugių kelionių!